

Общие советы по монтажу

1. Степень защиты IP 67 обеспечивается только если установка является водо- и маслонепроницаемой. Следует использовать шуцера с резьбой для ввода кабеля с интегрированными прокладками и заглушки.

2. Убедитесь, что неиспользуемые отверстия для ввода кабеля изолированы с помощью соответствующих заглушек с интегрированными прокладками.

3. Внешняя рубашка многожильного кабеля может быть повреждена, что приведет к попаданию внутрь выключателя жидкости. При установке в областях с повышенной влажностью всегда используйте специальные прокладки. При наличии значительных перепадов температур в металлических трубках возможна конденсация. В данных условиях всегда используйте специальные прокладки.

4. Горячая металлическая стружка может расплавить или нанести повреждение внешней рубашке многожильного кабеля. В данных условиях мы рекомендуем использовать защитный рукав вокруг кабеля.

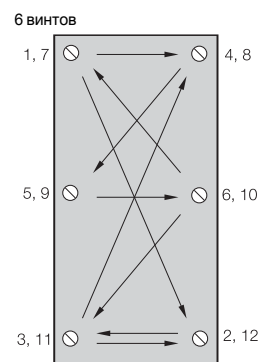
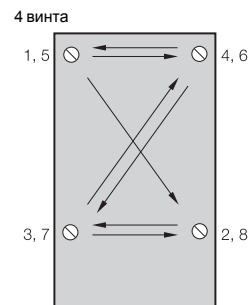

5. Соблюдайте повышенное внимание при подключении элементов. Пожалуйста, используйте соответствующие исправные инструменты!

6. Запрещается изменять заводскую настройку элементов переключения при монтаже.

7. Внимательно проверьте установочные размеры механических блочных позиционных выключателей и кулачков. Для обеспечения оптимального срока службы, толкатели должны активироваться с соблюдением правильного расстояния.

8. Для фиксации крепежного положения механического блочного позиционного выключателя можно использовать штифты.

9. Крышки больших фланцев должны затягиваться в порядке, указанном ниже для обеспечения оптимальной герметизации.



Безопасность персонала

Если не указано специально, продукция, описанная в данном каталоге не может быть использована в применениях, где безопасность персонала зависит от надежности работы устройства (данная продукция не соответствует требованиям по безопасности согласно директив ЕС).

Сенсоры AC/DC не могут быть подключены напрямую в общую сеть.